

بعد الدخول الى لوحة الادارة للموقع نذهب إلى مدير المقالات من القائمة المحتويات في الاعلى او من الصفحة الرئيسية للوحة التحكم:



ثم نقوم باختيار المجموعة المراد اضافة خبر فيها (من خلال القائمة المنسدلة للمجموعات) كما في الصورة ادناه:



وبعد اختيار المجموعة نضغط على جديد من الاعلى

تعديل مقال

اسم * شيروان الوائلي يكشف عن أموال عراقية مفقودة

اسم المستحار 2012-07-26-19-15-16

الجموعه * -- اشل العراقي

الحالة منشور

مستوى الوصول Public

التراخيص تحديد التراخيص

مميز لا

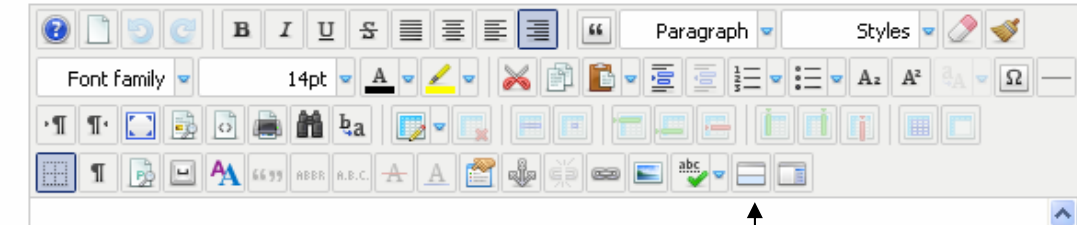
اللغة لجميع

رقم التعريف 581

نصن المقال

[Toggle Editor]

بعد سطر ونص
تقريباً نضع مؤشر
الماوس ثم نضغط
على اقرأ المزيد
(ليظهر هذا



كشفت النائب عن ائتلاف دولة القانون شيروان الوائلي تفاصيل جديدة عن الاموال
المفقودة في عهد الحاكم المدنيالامريكي بول بريمر
، قائلاً ان المبالغ التي يجري التديق في مصيرها 61مليار دولار وان 60



نضع مؤشر
الماوس في بداية
السطر الأول أو
نهايته ثم نضغط
على إدراج
صورة (ليتم
ظهور نافذة
لادراج الصورة
كما في الشكل
التالي

كشفت النائب عن ائتلاف دولة القانون شيروان الوائلي تفاصيل جديدة عن الاموال
المفقودة في عهد الحاكم المدنيالامريكي بول بريمر
، قائلاً ان المبالغ التي يجري التديق في مصيرها 61مليار دولار وان 60

URL

Alternate_Text

الأبعاد × Proportional

مطابقة --لا شيء-- --لا شيء--

Margin أعلى بين أسفل يسار Equal Values

Border

أولاً: نختار فولدر المخصص للمجموعة ولمثالنا هذا نختار 1-iraq

ثانياً: نضغط على أدرج صورة لتظهر نافذة الأدرج كما بالصورة التالية

Refresh إدرج Cancel

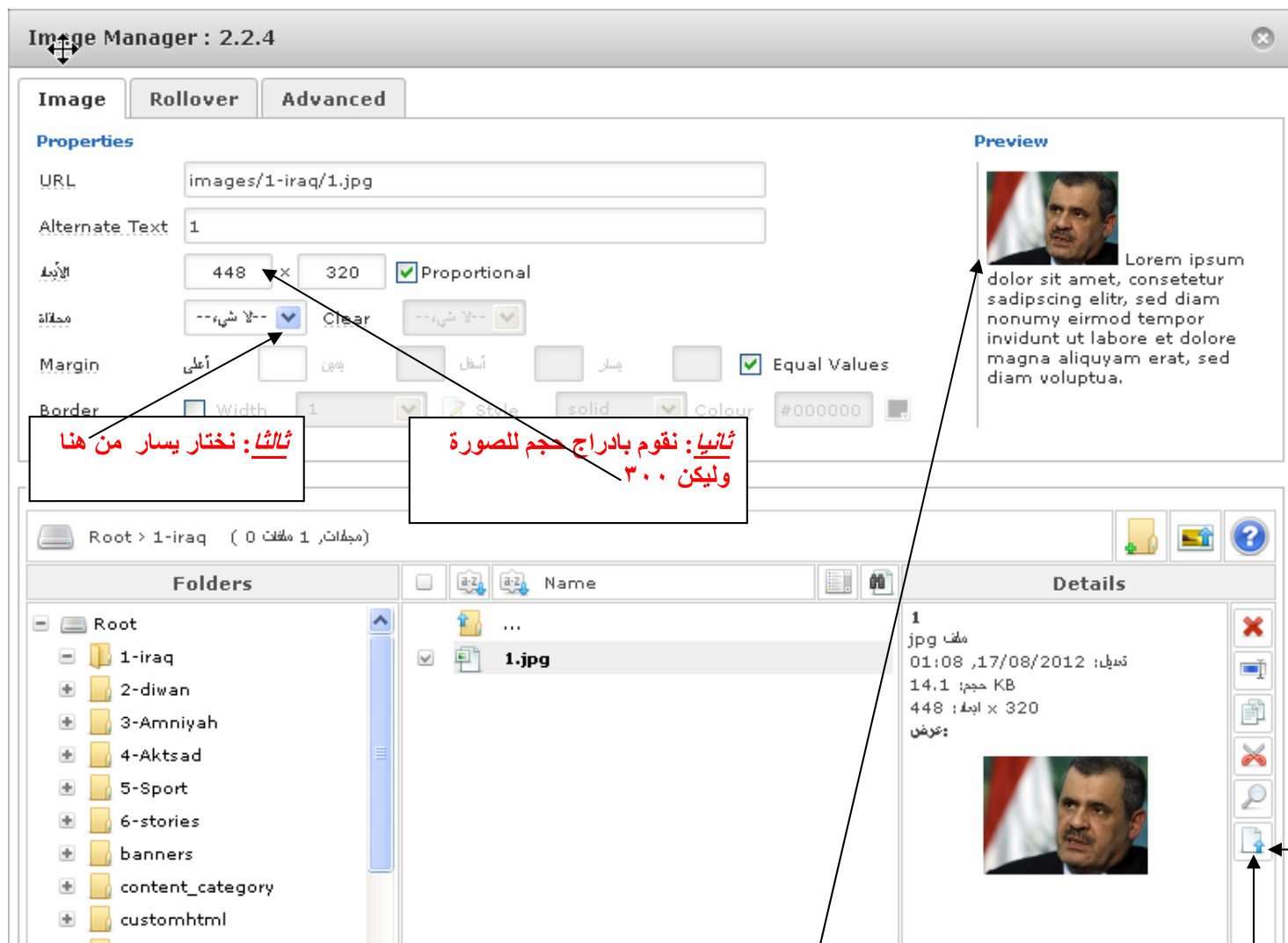
هذه نافذة إدرج صورة:

تحميل

إسقاط الملفات هنا

نضغط على استعراض لإدراج صورة من الحاسوب ثم نضغط تحميل

استعراض تحميل غلق



ثالثاً: نختار يسار من هنا

ثانياً: نقوم بادراج حجم للصورة وليكن 300

أولاً: نضغط على إدراج ليتم اظهارها في الـ preview أعلاه

لحذف الصورة التي تم رفعها

لإعادة تسمية الملف (طبعا إذا تم رفع صورة تحمل نفس اسم صورة مرفوعة مسبقا يلزم عمل إعادة تسمية للصورة ويتم التعرف على ان الصورة لها مثل بالاسم إذا تم عرض صورة بالـ preview تختلف عن المرفوعة حديثاً. إذا تم تجاهل إعادة التسمية سوف يتم ادراج الصورة القديمة بدلا من الحديثة أي سيكون زيد بدلا من عمر

Microsoft Word 2010

Paragraph Styles

Font Family Font size

كشفت النائب عن ائتلاف دولة القانون
شيران الوائلي تفاصيل جديدة عن
الاموال العراقيه المفقودة في عهد
الحاكم المدني الامريكي بول بريسر


Words: 6

Comments OFF JComments ON اقرأ المزيد فاصل الصفحات إدراج صورة إدراج رابط مقال

مبروك الآن أحفظ الموضوع من الأعلى

الصورة ادناه مختلفتين مما يعني لها نفس الاسم الاسم وقد تم توضيح كيفية معالجة الامر في الصفحة السابقة (طبعاً اذا كان تجميع الصور في الحاسوب في مكان واحد سيكون حصول تماثل في اسماء الصور غير ممكن. فينبغي تجميع الصور في مكان واحد قبل رفعها للموقع)


Preview



Lorem ipsum dolor sit amet, consetetur sadipscing elitr, sed diam nonumy eirmod tempor invidunt ut labore et dolore magna aliquyam erat, sed diam voluptua.

Details

ملف
تاريخ: 17/08/2012, 45
حجم: 2 KB
384 × 210
بكسل



مختلفتان

ملاحظات :

١. يجب ان يكون اسم الصورة بالحروف الانكليزية
٢. عندما يكون علامة
٣. استخدام مختصرات النسخ واللصق للنصوص في المحرر وكالاتي:

Ctrl + A = تحديد الكل

Ctrl + C = النسخ

Ctrl + X = القطع

Ctrl + V = الصق

بعد تحديد كل النص اختر حجم الخط وليكم ١٢ وبهذا سينتكون خطوات الموضوع:

- ١- كتابة عنوان الخبر ٢- ثم كتابة او نسخ المتن ٣-
- ثم تحديد الكل ثم حجم الخط ٤- ثم فاصل إقرأ المزيد ٥- ثم إدراج صورة بالخطوات المذكورة والحفظ

وختاماً نقول عند الممارسة سيكون الأمر بسيط جداً ان شاء الله

This document was created with Win2PDF available at <http://www.daneprairie.com>.
The unregistered version of Win2PDF is for evaluation or non-commercial use only.